

モバイルスクリーン テーブルトップタイプ

40 インチ / 50 インチ

取扱説明書

このたびは、お買い上げいただきまして誠にありがとうございます。

この「取扱説明書」は、スクリーンを安全に正しくご使用いただくためのものです。ご使用前に必ずお読みください。また、ご使用中もお手元に置いてご活用いただき、大切に保管してください。

安全上のご注意

製品は安全に十分配慮して設計されておりますが、誤った取り扱いをすると、火災が起きたり人が障害を負うことがあります。事故防止のため下記を必ずお守りください。

安全上のご注意の 注意事項を守る

「安全上のご注意」の注意事項を必ずお読みください。

定期的に点検する

ご使用前に、スクリーンの巻き取り部や取り付け部、脚部、ロックボタン、グリップ部などに、ゆがみ・ゆるみ・破損や亀裂等がないことを確認してください。点検は1年に1度行ってください。

故障したら使用しない

動作がおかしくなったり製品の破損に気がついたら、すぐに使用を中止して販売店に修理をご依頼ください。



警告

下記の注意を守らずに誤った取り扱いをすると
人が障害を負う恐れがあります。

火気禁止



熱器具のそばに設置しない

製品にはプラスチック素材を使用しているため、ストーブやヒーターなどの発熱器具に近い場所に設置すると火災の原因になります。

禁止



スクリーンやケースの転倒を防止する

ケース底の4つの脚を開いて固定したことを確認後、左右のグリップを握ってケースを開き、ケースを持ち上げた状態でゆっくりスクリーンを引き出し、静かに下ろしてください。
セット後のスクリーンを押したり寄りかかったりしないでください。スクリーンに物をぶら下げないでください。

禁止



不安定な場所に設置しない

脚の下に物をはさんだ状態や傾いた場所でスクリーンを上げると、転倒によるけがの原因になります。

禁止



分解・改造しない

正常に作動しなくなるだけでなく、部品が飛び出し大けがの原因となります。

禁止



風を直接あてない

屋外または窓や扇風機の前など風のあたる場所でスクリーンを上げると、転倒によるけがの原因になります。



注意

下記の注意を守らずに誤った取り扱いをすると人が障害を負う、または財産に損害を与える恐れがあります。

スクリーンを取り扱うとき

- スクリーンを収納するときは、左右のケースがきちんと閉じてロックされていることを確認してください。ロックが不完全な状態で持ち運ぶと、ケースが不用意に開きスクリーンが汚れたり破損することがあります。
- スクリーンをお手入れするときは、スクリーンやケースが転倒しないようご注意ください。

指挟み注意



グリップ以外のケース部を持たない

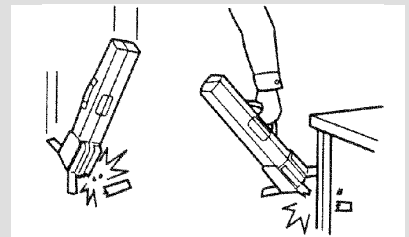
スクリーンを引き出すとき、しまうときは、必ずグリップを持ってゆっくり操作してください。グリップ以外のケース部を持つと、指をはさむことがあります。特に背面のアームで指をはさまないように注意してください。

禁止



脚に無理な力を加えない

持ち運ぶときは4つの脚をきちんと折りたたんでください。落としたり物にぶつけて脚部を破損することがあります。



設置に関するご注意

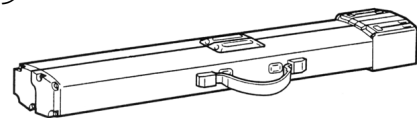
次のような場所には設置しないでください。

- 湿度の高い場所
- 直射日光のあたる場所
- ほこりの多い場所
- 風が直接あたる場所
- 水平でない場所
- ストーブや熱器具の近く
- 人が頻繁に通過する場所

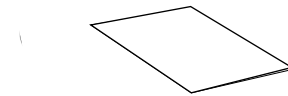
同梱品の確認

同梱品に不足がないか確認してください。

スクリーン



取扱説明書(本書)

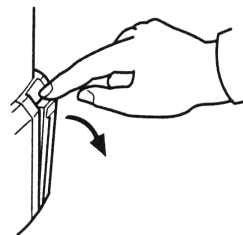


スクリーンをセットする

スクリーンを引き出す

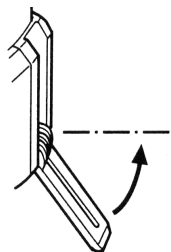
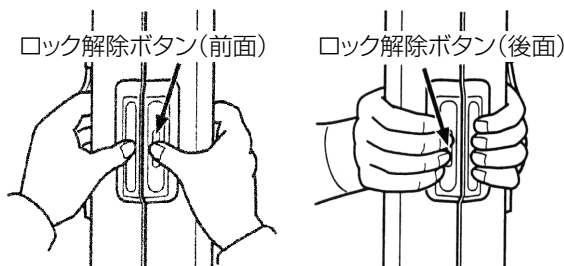
1. セットする場所を確保する
2. ケースを立てて4つの脚を開く

すべての脚が開いた状態でしっかり固定されていることを確認してください。



3. 両手で左右のグリップを握り、前後面2つのロック解除ボタンを押してケースを左右に開く

ケースを持ち上げてゆっくりスクリーンを引き出し、静かに下ろします。

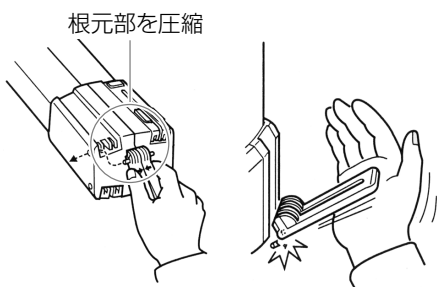
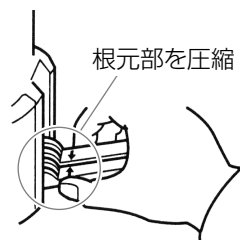


脚には無理な力が加えられた際に破損を防ぐ保護構造を採用しています。このため向きに力が加えられると脚は垂れ下がりますが破損ではありません。静かに持ち上げて再度セットしてください。

スクリーンを収納する

1. 両手でグリップを握りケースを持ち上げる
2. 左右のケースをゆっくりと寄せてロックする
 - ・前後面2つのロックが作動したことを確認してください。
 - ・ロックが不完全な状態で持ち運ぶと、ケースが不用意に開きスクリーンが汚れたり破損することがあります。
3. 脚の根元部を圧縮して折りたたむ

脚の根元を圧縮してロックを解除し、折りたたんで収納します。



脚に無理な力を加えると、本体からはずれることがあります。

図のように脚の根元部を圧縮した状態で、本体の下方から脚の軸を片側ずついねいに本体の穴に挿入して組み立てることができます。

脚に無理な力を加えると、破損することがあります。

脚の根元部を圧縮せずに無理な力を加えると破損することがあります。必ず根元部を圧縮してから折りたたんでください。万一破損したときは販売店に修理をご依頼ください。

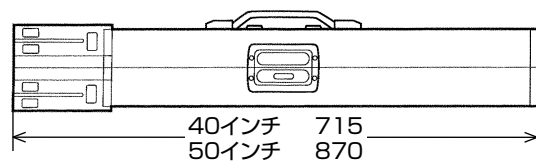
スクリーンに関するご注意

スクリーンの反射性能維持のため、下記にご注意ください。

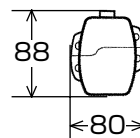
- スクリーンに直接手を触れないでください。
- スクリーンを折る、寄りかかる、物をぶら下げるなど乱暴に扱わないでください。
- スクリーンに文字を書かないでください。筆記用具の種類を問わず消すことができなくなります。
- ケース底面のゴムが汚れていると、スクリーンを上げたときケースが閉じる方向に動くことがあります。月に1度程度、ゴムの表面を水拭きしてください。
- スクリーンのお手入れは、乾いた柔らかい布で拭くか柔らかいブラシでほこりを払ってください。汚れがついたときは、薄い中性洗剤液で軽く拭いたあとに水拭きをして、完全に乾燥させてください。
- お手入れにはベンジン・シンナーなどの化学薬品は使用しないでください。スクリーンの表面が変質し、均一な映写効果が得られなくなります。

基本仕様

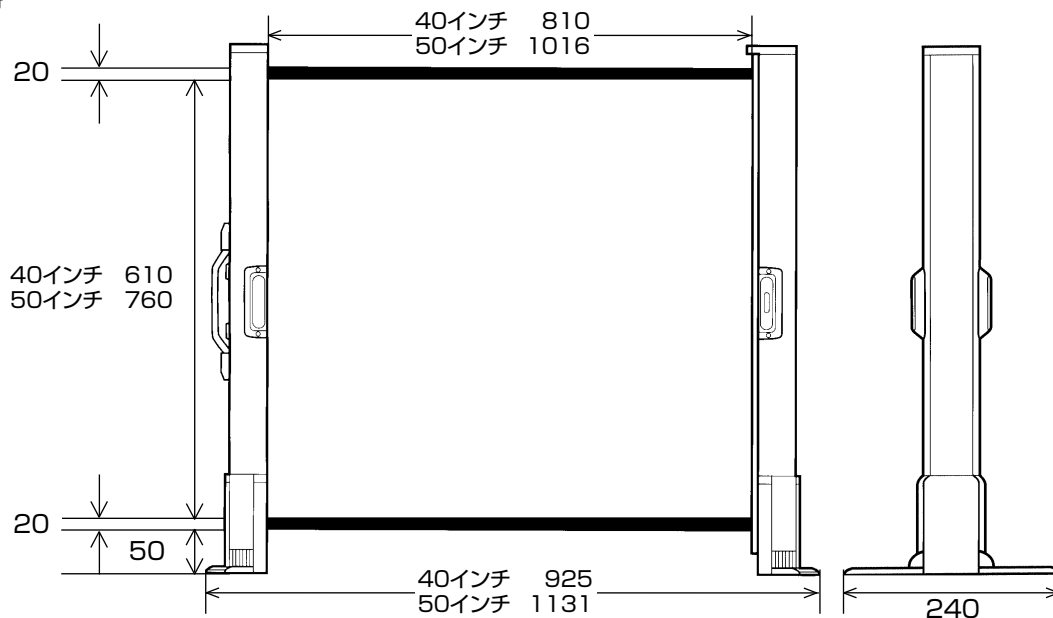
収納時



重量: 40インチ 2.0 kg
50インチ 2.4 kg



使用時



単位:mm

製造元・問い合わせ先

泉 株式会社 樹脂事業部 東京樹脂課 〒141-0021 東京都品川区上大崎三丁目1番1号 JR 東急目黒ビル 15F TEL:(03) 5719-7482